

## О НАС

В производстве мы используем итальянские материалы, что позволяет нам добиваться высокого качества нашей продукции.

Наша компания предлагает широкий ассортимент фасадов для кухни и другой мебели из всех актуальных материалов по отличной цене. Также мы производим фасады и элементы декора по эскизам заказчиков. Наша компания регулярно пополняет ряды своих образцов и коллекции продукции следуя современным тенденциям. Подбор цвета производится по каталогам RAL, COLOR SYSTEM, WOOD COLOR.

Спецэффекты RENNER: текстура (мелкая, средняя, крупная), Звёздное небо, металлик, хамелеон, софт-тач, шелковисто-матовое, а также Микроцемент нанесённый в ручную и краскопультom.



## СОДЕРЖАНИЕ

Глухие фасады .....	4
Интегрированные фасады .....	6
Шпонированные фасады .....	8
Комбинированные фасады .....	10
Простая фрезеровка .....	16
Сложная фрезеровка .....	18
Радиусные фасады .....	20
Декоративные элементы .....	22
Виды завалов .....	23

## ГЛУХИЕ ФАСАДЫ

Для изготовления глухих фасадов мы используем МДФ толщиной 16, 19, 22 мм. МДФ покрывается грунтом, после наносится 2-3 слоя эмали.


Эмаль защищается глянцевым или матовым акриловым лаком. Чтобы добиться идеально ровной блестящей поверхности фасады полируют.

Максимальный размер фасада 2700x1300 мм. Радиус завала глухих фасадов 2 мм. К данному типу фасадов применяются практически все виды спецэффектов и покрытий по желанию заказчика.



## ФАСАДЫ С ИНТЕГРИРОВАННОЙ РУЧКОЙ

Кухни с интегрированными ручками в последнее время, несомненно, стали настоящим хитом в дизайне интерьера. В наши дни безумного ритма жизни, все чаще и чаще люди хотят видеть дома лаконичную мебель с минимумом деталей и с отсутствием лишних проблем в уходе за ней.



Интегрированные ручки изготавливаются методом фрезеровки фасада и выступают в качестве его части. Фрезеровка выполняется на всю ширину фасада в виде буквы «L». Цвет «ручки», полученной таким способом, не отличается от основного цвета фасада, а внешний вид кухни остается единым и цельным. Также можно покрасить саму ручку в другой от основного цвет. Фрезерованные ручки возможно использовать на крашенных и шпонированных фасадах. Для изготовления глухих фасадов мы используем МДФ толщиной 19 мм и 22 мм.



## ШПониРОВАННЫЕ ФАСАДЫ

Кухонные шпонированные фасады это красивый внешний вид, натуральная приятная на ощупь поверхность, надёжность и длительный срок службы, возможность реставрации небольших дефектов.

По внешней привлекательности шпон ничем не уступает натуральной древесине, а по техническим характеристикам даже превосходит её. В частности, он более устойчив при использовании в помещениях с повышенным уровнем влажности или резкими перепадами температур.



Шпон может быть крашеным, проморенным или патинированным. Вариантов текстуры шпона очень много. Более подробно с текстурой и цветом шпона можно ознакомиться на сайте [woodstock.su](http://woodstock.su)



В шпонированных фасадах так же можно сделать интегрированные ручки. Внутренняя часть также покрывается шпоном, но при желании на внутреннюю часть фасада можно нанести эмаль в цвет шпона.

## КОМБИНИРОВАННЫЕ ФАСАДЫ

Комбинированные мебельные фасады это фасады из МДФ на которые наносятся горизонтальными полосами шпон с итальянской эмалью и всё это покрывается слоями лака. Они создают в интерьере неповторимый внешний вид мебели, оформленный в современном стиле. Большое многообразие комбинаций цвета эмалей и шпона натурально дерева делают эти кухни эксклюзивные в своём роде.

Новый, комбинированный вид отделки панелей МДФ — современный взгляд на классические шпонированные и крашенные кухонные фасады и неординарное решение декора в стиле модерн.

Богатые глубокие цвета эмали и естественная красота рисунка шпона на фасадах



дополняет горизонтальная фрезеровка шагом в 70мм и 90мм, подчеркивающая особенности каждого из использованных материалов.

Комбинированные фасады МДФ предлагаются с глянцевым или матовым покрытием, а также в нестандартных формах — выгнутой или радиусной. Кроме того, есть возможность выбора площади отделки



фасада шпоном: на 1/3, 2/3 или полностью. Торцы фасадов обрабатываются только эмалью, а обратная сторона панелей покрыта белым ламинатом.

Новинка открывает широкие возможности для реализации самых смелых и неожиданных идей в оформлении декора кухни, позволяют воплощать интересные и изысканные дизайнерские решения.



Вариант 1 (шаг 90 мм)



Вариант 2 (шаг 90 мм)



Вариант 3 (шаг 90 мм)



Вариант 4 (шаг 90 мм)



Вариант 9 (шаг 60 мм)



Вариант 10 (шаг 60 мм)



Вариант 11 (шаг 60 мм)



Вариант 12 (шаг 60 мм)



Вариант 5 (шаг 90 мм)



Вариант 6 (шаг 90 мм)



Вариант 7 (шаг 90 мм)



Вариант 8 (шаг 90 мм)



Вариант 13 (шаг 60 мм)



Вариант 14 (шаг 60 мм)



Вариант 15 (шаг 60 мм)




Вариант 16 (шаг 60 мм)



При необходимости фрезеровку можно изменить и изготовить фасад по эскизу заказчика.


Вариант 17 (шаг 90 мм)



Вариант 18 (шаг 90 мм)



Вариант 19 (шаг 90 мм)



Вариант 20 (шаг 90 мм)



Вариант 25 (шаг 60 мм)



Вариант 26 (шаг 60 мм)



Вариант 27 (шаг 60 мм)




Вариант 28 (шаг 60 мм)




Вариант 21 (шаг 90 мм)




Вариант 22 (шаг 90 мм)



Вариант 23 (шаг 90 мм)




Вариант 24 (шаг 90 мм)




Вариант 29 (шаг 60 мм)




Вариант 30 (шаг 60 мм)



Вариант 31 (шаг 60 мм)



Вариант 32 (шаг 60 мм)



При необходимости фрезеровку можно изменить и изготовить фасад по эскизу заказчика.


# ПРОСТАЯ ФРЕЗЕРОВКА



Вариант 1



Вариант 2 (шаг 90 мм)



Вариант 3 (шаг 60 мм)




Вариант 4 (шаг 90 мм)




Вариант 5 (шаг 180 мм)



Вариант 6



Вариант 7



Вариант 8



Вариант 9



Вариант 10



Вариант 11



Вариант 12



При необходимости фрезеровку можно изменить и изготовить фасад по эскизу заказчика.





# СЛОЖНАЯ ФРЕЗЕРОВКА



Вариант 13



Вариант 14



Вариант 15



Вариант 16



Вариант 17



Вариант 18



Вариант 19



Вариант 20



Вариант 21



Вариант 22



При необходимости фрезеровку можно изменить и изготовить фасад по эскизу заказчика.



Вариант 23



Вариант 24



Вариант 25



Вариант 26



Вариант 27



Вариант 28



Вариант 29



Вариант 30




Вариант 31




Вариант 32



Вариант 33



Вариант 34



Вариант 35



Вариант 36



Вариант 37



Вариант 38



Вариант 39



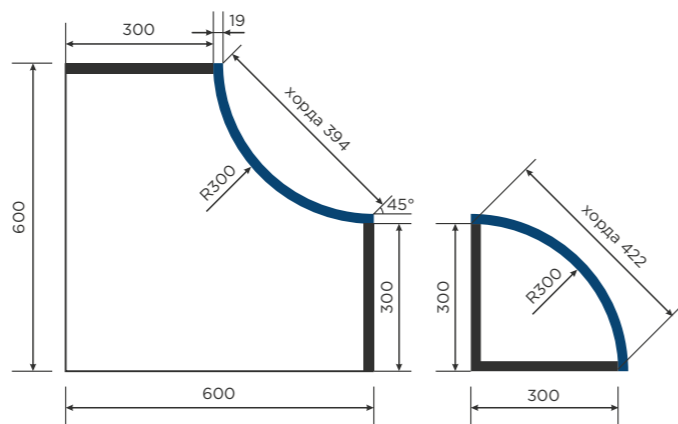
При необходимости фрезеровку можно изменить и изготовить фасад по эскизу заказчика.

## РАДИУСНЫЕ ФАСАДЫ

Кухонная мебель отличается, прежде всего, своей функциональностью.

Размеры, форма, размещение – все подчиняется требованиям удобства использования и эргономичности.

Радиусные фасады – более чем подходящий вариант, удовлетворяющий этим условиям. Благодаря тому, что теперь существует возможность изготавливать кухонные фасады практически любой конфигурации и радиуса изгиба Вы можете воплощать в жизнь самые различные идеи при создании кухонных интерьеров.



### Вогнутый фасад



### Выпуклый фасад



## ПИЛЯСТРЫ



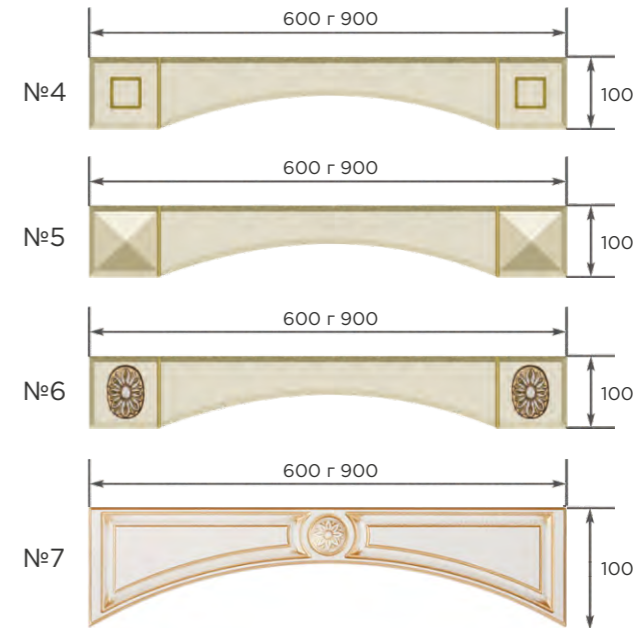
## АРКИ



## КАРНИЗ



Возможны варианты с патиной (золото, серебро)



## БЛЮСТРАДЫ



Прямая

Гнутая

## ВИДЫ ЗАВАЛОВ

